



05/06/2017

GERAL

news




- Produtos
- Comentário do mercado
- Giro econômico
- Indicadores financeiros
- Ibovespa
- Fluxo estrangeiro
- Agenda
- Estratégia técnica
- Proventos

Geral Investimentos
www.geralinvestimentos.com.br
Fone: 51 3213 2704
E-mail: ci@geralinvestimentos.com.br

produtos

Opções de Investimento	Perfil de Risco	Rentabilidade ⁽¹⁾ (%)			Tax. Adm. a.a.	Performance	Benchmark	Mínimo Aplicação - em R\$	Mínimo Movimentação - em R\$	Resgate
		Mês	Ano	12 meses						
Ações⁽²⁾										
GALT Fundo de Investimento em Ações	Moderado	-0,80	-3,60	-3,93	1,5%	sim	Ibovespa	500,00	100,00	D+4
Geral Dividendo FIA	Moderado	-0,07	3,83	9,29	2,0%	sim	Ibovespa	3.000,00	1.000,00	D+4
Crédito Privado⁽²⁾										
BTG Pactual Yield DI	Conservador	0,04	5,08	13,72	0,3%	não	CDI	3.000,00	1.000,00	D+0
Multimercado⁽²⁾										
BTG Pactual Hedge	Moderado	0,08	5,87	13,09	1,5%	sim	CDI	25.000,00	5.000,00	D+1
BTG Pactual High Yield	Moderado	0,05	5,38	14,19	0,8%	sim	CDI	25.000,00	5.000,00	D+1
BTG Pactual Hedge Plus	Moderado	0,21	7,05	11,67	2,0%	sim	CDI	25.000,00	5.000,00	D+31
BTG Pactual Explorer	Moderado	0,09	5,31	13,91	1,8%	sim	CDI	25.000,00	5.000,00	D+5
Modal Tactical FIC	Agressivo	-0,02	4,58	15,58	2,0%	sim	CDI	10.000,00	5.000,00	D+30



Indicadores ⁽²⁾	Rentabilidade ⁽¹⁾ (%)		
	Mês	Ano	12 meses
Ibovespa	-0,67	3,42	27,09
Ouro	-0,24	9,87	4,37
CDI	0,04	4,85	13,25
Poupança ⁽³⁾	0,58	3,67	7,98
Poupança 2012 MP 567/12 ⁽³⁾	0,58	3,67	8,69
IGP-M/FGV ⁽⁴⁾	-0,93	-1,29	0,00
Dólar	-0,40	-0,87	-10,57

(1) Valores líquidos de taxas e brutos de IR

(2) D-3

(3) Dados referentes ao primeiro dia de cada mês (Maio/17)

(4) Dados coletados até Abril 2017

indicadores financeiros

CONHEÇA O GALT FIA E SEJA SÓCIO DE EMPRESAS

Há uma maneira fácil de investir o seu dinheiro. O GALT Fundo de Investimento em Ações é uma opção para quem quer diversificar seus investimentos, mas não tem tempo disponível para acompanhar o mercado de capitais. Investindo no GALT FIA o cotista participa da valorização de empresas consolidadas, sem perder de vista as oportunidades de crescimento geradas por companhias em expansão!



Indicadores selecionados

Indicadores	Cotação 2-jun-17		Variação em % e p.p.		
			dia	mês	ano
Índices de Bolsa de Valores					
Alemanha - Dax (em pontos)	12.823	▲	1,25	1,65	11,69
Brasil - Bovespa (em pontos)	62.511	▲	0,36	-0,32	3,79
EUA - Dow Jones (em pontos)	21.206	▲	0,29	0,94	7,31
Reino Unido - FTSE 100 (em pontos)	7.548	▲	0,05	0,37	5,67
Moedas					
Taxa de câmbio (Real/Dólar)	3,2401	▲	0,29	-0,11	-0,58
Taxa de câmbio (Real/Euro)	3,6677	▲	0,63	1,01	6,90
Taxa de câmbio (Dólar/Euro)	1,1272	▲	0,50	0,31	6,84
Taxa de câmbio (Real/Libra Esterlina)	4,1890	▲	0,02	0,66	4,26
Mercado Financeiro e risco					
Taxa Referencial DIxPré 1 Ano (% a.a)	9,36	▲	0,05	0,18	-2,19
VIX - Índice Volatilidade (em pontos)	9,75	▼	-0,14	-6,34	-30,56
Commodities					
Petróleo tipo WTI (US\$/Barril)	47,66	▲	-	-1,37	-11,28
Petróleo tipo Brent (US\$/Barril)	49,95	▼	-1,34	-1,60	-12,09

Fonte: Bloomberg

Elaboração: Geral Investimentos

Principais bolsas na Ásia e Europa:


05/06/17 - 10h30min

Ásia

Shangai	-0,45%
Hang Seng	-0,24%
Nikkei	-0,03%

Europa

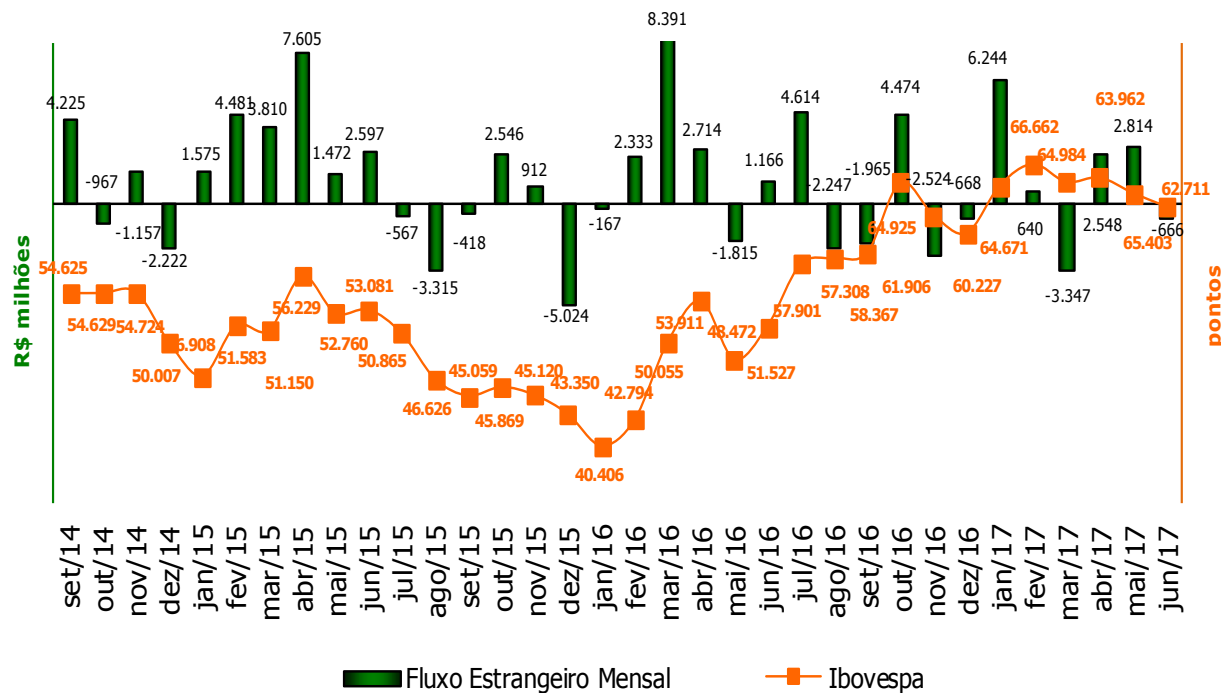
FTSE 100	-0,26%
CAC 40	-0,79%
DAX	0,00%



SERVIÇOS DE CÂMBIO

Para o importador ou exportador, centésimos de dólar na conversão da moeda fazem diferença no resultado da operação. Com o serviço de cotação de moeda e fechamento de câmbio na linha, você pode obter as melhores taxas e condições cambiais. A Geral Investimentos presta serviços para alguns dos maiores importadores e exportadores do Sul do País. Consulte nossos serviços na área de Câmbio.

Fluxo Estrangeiro Mensal na Bovespa (em R\$ milhões) e fechamento do Ibovespa (em pontos)



Maiores altas ▲

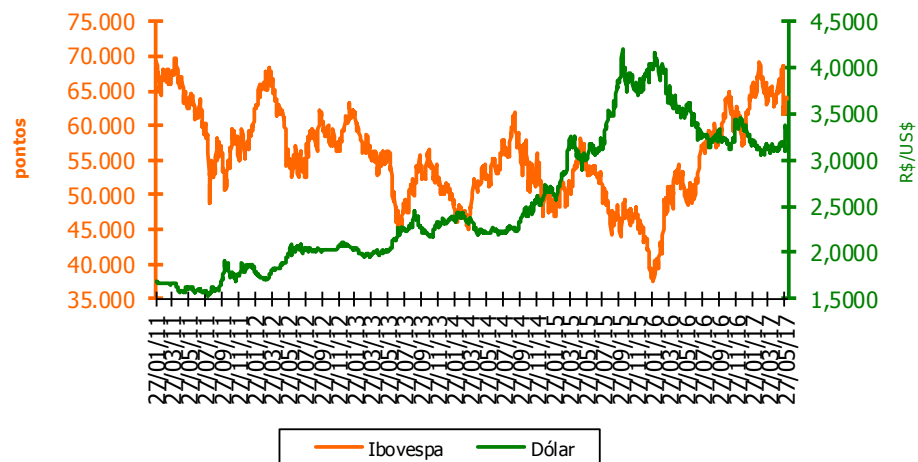
Ação	Tipo	Preço (R\$)	Varição (%)
Oi	ON	4,13	4,82
Cemig	PN	7,65	2,68
EcoRodovias	ON	9,53	2,25
Cielo	ON	23,00	2,09
Ultrapar	ON	77,90	1,83
Petrobras	PN	13,05	1,79
Qualicorp	ON	28,63	1,74
Cia Energetica de Sao Paulo	PN	16,51	1,73
CCR	ON	16,57	1,72
Embraer	ON	16,24	1,56

Maiores baixas ▼

Ação	Tipo	Preço (R\$)	Varição (%)
JBS	ON	7,60	-3,06
Cia Hering	ON	20,94	-1,87
Smiles	ON	60,62	-1,78
Kroton	ON	14,10	-1,74
Cosan	ON	36,01	-1,48
Bradesco	ON	26,50	-1,42
Bradesco	ON	26,50	-1,42
Sabesp	ON	29,10	-1,19
BR Malls	ON	11,72	-1,01
Rumo Logistica	ON	8,18	-0,97



Ibovespa e Dólar



Agenda Econômica – Principais eventos:

Segunda-feira

Brasil

Relatório Focus

PMI – Serviços, compostos (Maio)

Zona do Euro

PMI – Serviços, compostos (Maio)

EUA

Alteração no índice de condições do mercado (Maio)

PMI – Serviços, compostos (Maio)


Alemanha

PMI – Serviços, compostos (Maio)

Reino Unido

BRC – Venda like-for-like (Maio)

PMI – Serviços, compostos (Maio)



Agenda Econômica – Principais eventos:

Terça-feira

Brasil

Produção de veículos – Anfavea (Maio)
Vendas de veículos – Anfavea (Maio)
Exportações de veículos – Anfavea (Maio)

Zona do Euro

Vendas no varejo (Abril)
Sentix – Confiança no investidor (Junho)



Agenda Econômica – Principais eventos:

Quarta-feira

Brasil

Índice de preço de commodity (Maio)
IGP – DI (Maio)

Zona do Euro


PMI - varejo (Maio)

Alemanha

PMI - varejo (Maio)
Pedidos de fábrica (Abril)

EUA

Crédito ao consumidor (Abril)



Agenda Econômica – Principais eventos:

Quinta-feira

Brasil

IPC-S

Zona do Euro

PIB (1 Trimestre)


Consumo doméstico (1 trimestre)

Alemanha

Produção industrial (Abril)

EUA

Crédito ao consumidor (Abril)



Agenda Econômica – Principais eventos:

Sexta-feira

Brasil

IPC-FIPE (Semanal)

IGP-M (Junho)

IPCA (Maio)

Reino Unido

Produção industrial (Abril)

Balança comercial (Abril)

Alemanha


Balança comercial (Abril)

Exportações e importações (Abril)

EUA

Estoque no atacado (Abril – Pévia)

Vendas de negócio atacado (Abril)



05/06/2017

proventos

Empresa	Código	Provento	Pagamento	Valor (R\$)	Data Ex
Alpargatas	ALPA	JCP	12/07/2017	PN 0,070145	15/05/2017
Alpargatas	ALPA	JCP	21/07/2017	ON 0,063768	15/05/2017
Alupar	ALUP	Dividendo	26/06/2017	ON 0,12	26/04/2017
Alupar	ALUP	Dividendo	26/06/2017	PN 0,12	26/04/2017
Alupar	ALUP	Dividendo	26/06/2017	UN 0,36	26/04/2017
Ambev	ABEV	Dividendo	17/07/2017	ON 0,16	26/06/2017
Banco do Brasil	BBAS	JCP	30/06/2017	ON 0,066787	13/06/2017
Banco do Brasil	BBAS	JCP	30/06/2017	PN 0,066787	13/06/2017
BR Malls	BRML	Dividendo	15/12/2017	ON 0,66226343	02/05/2017
Cia de Transm. De Energia Paulista	TRPL	Dividendo	13/06/2017	ON 0,819569	02/06/2017
Cia de Transm. De Energia Paulista	TRPL	Dividendo	13/06/2017	PN 0,819569	02/06/2017
Cia Energetica de MG	CMIG	JCP	30/06/2017	ON 0,12835	27/12/2016
Cia Energetica de MG	CMIG	JCP	30/06/2017	PN 0,123835	27/12/2016

Fonte: Bloomberg



Obs.: todos os valores apresentados para JCP são líquidos de IR.

- *To be announced)
- **Valores em USD (dólar)

05/06/2017

proventos

Empresa	Código	Provento	Pagamento	Valor (R\$)	Data Ex
Embraer	EMBR	JCP	13/07/2017	ON 0,034	13/06/2017
Engie	EGIE	Dividendo	21/06/2017	ON 0,627575	30/05/2017
Henring	HGTX	JCP	28/06/2017	ON 0,22661	08/06/2017
Itau Unibanco	ITUB	Dividendo	03/07/2017	ON 0,015	01/06/2017
Itau Unibanco	ITUB	Dividendo	03/07/2017	PN 0,015	01/06/2017
Itausa	ITSA	Dividendo	03/07/2017	ON 0,015	01/06/2017
Itausa	ITSA	Dividendo	03/07/2017	PN 0,015	01/06/2017
Itaúsa	ITSA	JCP	30/06/2017	ON 0,0408	23/12/2016
Itaúsa	ITSA	JCP	30/06/2017	PN 0,0408	23/12/2016
Multiplus	MPLU	Dividendo	20/06/2017	ON 0,748931	08/05/2017
Multiplus	MPLU	JPC	20/06/2017	ON 0,032731	08/05/2017
Odontoprev	ODPV	Dividendo	05/06/2017	ON 0,080069496	03/05/2017
Raia Drogasil	RADL	JCP	01/12/2017	ON 0,131478	27/03/2017

Fonte: Bloomberg



Obs.: todos os valores apresentados para JCP são líquidos de IR.

- *To be announced)
- **Valores em USD (dólar)

05/06/2017



 ci@geralinvestimentos.com.br

 www.geralinvestimentos.com.br

 www.twitter.com/geralnews

Gestão e Análise: Geral Investimentos | Gestão de Recursos

Carlos Müller: carlosmuller@geralinvestimentos.com.br

Denílson Alencastro: denilsonalencastro@geralinvestimentos.com.br

William Gonçalves: williamgoncalves@geralinvestimentos.com.br

disclosure

Este material é fornecido ao seu destinatário com a finalidade exclusiva de apresentar informações, não se constituindo numa oferta de venda ou uma solicitação para compra de ações. A Geral Investimentos - Gestão de Recursos não integra o sistema de distribuição de valores. A distribuição dos produtos geridos pela empresa é realizada pela Corretora Geral de Valores e Câmbio (Geral Investimentos) e seus prepostos. Os fundos de ações podem estar expostos à significativa concentração em ativos de poucos emissores, com os riscos daí decorrentes. Este fundo utiliza estratégias com derivativos como parte integrante de sua política de investimento. Tais estratégias, da forma como são adotadas, podem resultar em significativas perdas patrimoniais para seus cotistas. Investir em ações é recomendado a clientes com perfil moderado ou arrojado. Mudanças no cenário econômico podem acarretar oscilações nos preços das ações, afetando seu desempenho. Estes são investimentos recomendados para o longo prazo. Produto destinado ao varejo. A rentabilidade obtida no passado não representa garantia de rentabilidade futura. Ao investidor é obrigatória a leitura cuidadosa do prospecto e do regulamento do fundo de investimento ao aplicar seus recursos. A taxa de administração exposta acima é a taxa mínima, tendo em vista que o fundo admite aplicações em cotas de outros fundos de investimento, fica instituída a taxa de administração máxima de 3% ao ano sobre o valor do patrimônio líquido. As rentabilidades divulgadas não são líquidas de impostos. Fundos de Investimento não contam com garantia do administrador do fundo, do gestor da carteira, de qualquer mecanismo de seguro ou, ainda, do Fundo Garantidor de Créditos – FGC.